

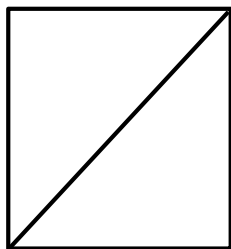
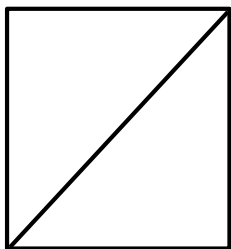
壇上

サークル
有志団体

1年生
団体

サークル
有志団体

サークル
有志団体



【開始予定】18:45

**前から詰めて
お座りください。**

※中央ブロックにすわる

サークル・有志団体の方は

G列以降かつ機材席最終列より前

にお座りください。

屋外直前説明会

The background features a light green color palette. In the center, there are several faint, overlapping leaf shapes in a pale green hue. The bottom and right edges of the image are decorated with a series of solid green circles of varying sizes, creating a modern, organic feel. A thin green horizontal line runs across the bottom of the page.

The background features a light green color palette. In the center, there is a cluster of stylized, semi-transparent green leaves of various sizes and orientations. The bottom and right edges of the slide are decorated with a series of overlapping green circles of different diameters, creating a modern, organic feel. A thin green horizontal line runs across the bottom of the slide, just above the circles.

1.開会

- レジユメ
- 当日ガイドブック
- クイックマップ
- 安全運営規則改正について
- 参加許可証
- 模擬店グランプリ投票用二次元コード
- 使用食品リスト
- 屋外区画使用上の注意
- 自己点検チェックシート
- 常駐義務対象者証
- 当日情報まとめ
- 車両入出構・走行許可ボード
- サブスタッフシフト表
- 冷蔵庫専用電源使用の手順
- 冷蔵庫専用電源使用許可証

2. 榎陵祭 2026 当日ガイドブック ・クイックマップ

配付資料「榎陵祭 2026 当日ガイドブック」
「榎陵祭 2026 クイックマップ」

当日ガイドブック

配付資料「榎陵祭 2026当日ガイドブック」

- ・榎陵祭当日に関する情報をすべて記載しています。
 - ・本説明会はこのガイドブックに沿って行います。
 - ・参加団体用公式 Webサイトからもご覧いただけます。
 - ・団体構成員の方も確認するように伝達してください。
-

クイックマップ

配付資料「榎陵祭 2026クイックマップ」

- ・必要事項を書き込むことで、当日の動きが確認しやすくなります。
- ・当日は団体構成員の方が見やすい場所に掲示してください。

3.安全運営規則改正について

配付資料「安全運営規則改正について」

3.安全運営規則改正について

配付資料「安全運営規則改正について」

団体責任者は同意書にサインのうえ、
説明会終了後に提出してください

※必ず団体責任者が直筆でサインしてください

※本日、団体責任者以外が出席している場合

【提出期限】5月29日(金)20:00

【提出場所】総合教育棟 N204榆陵祭事務局室

4.安全に榆陵祭を楽しむために

5. 設営について

当日ガイドブック p.26,27

榆陵祭前日 6月4日(木) 18:00~

- ・レンタル用品①(テント類・テーブル・イス・発電機)
 - ・児童用学習机・椅子
 - ・消火器・消火器設置区画証
 - ・アルコール噴霧器
 - ・スレート板・コンクリートブロック
 - ・容器
-

榆陵祭1日目 6月5日(金) 7:00~

- ・レンタル用品②(プロパンガス・その他のレンタル用品)
- ・児童用学習机・椅子追加貸出
- ・アルコール噴霧器
- ・スレート板・コンクリートブロック
- ・氷

6.当日のレンタル用品の配付

当日ガイドブック p.32

6. レンタル用品の配付

当日ガイドブック p.32

榆陵祭前日

【配付物品】テント類・テーブル・イス / 発電機

【配付場所】各ブロック付近 / 区画前

【配付時間】ブロックごとに指定された時間

榆陵祭1日目

【配付物品】プロパンガス / その他レンタル用品

【配付場所】後ほどご説明します

【配付時間】ブロックごとに指定された時間

6. 榎陵祭前日の配付

当日ガイドブック p.32

【配付物品】 **テント類・テーブル・イス / 発電機**

【配付場所】各ブロック付近 / 区画前

【配付時間】 A・B・I・J ブロック 18:30～

C・D ブロック 18:50～

G・H ブロック 19:00～

E・F ブロック 19:10～

※一度にすべての物品を運べる人数で来てください

※スタッフの確認を受けてから移動させてください

※配付時間は、遅れる可能性があります

6. 榎陵祭1日目の配付

当日ガイドブック p.33

【配付物品】 **その他のレンタル用品**

【配付場所】 総合教育棟正面玄関前

【配付時間】 G・H・I・Jブロック 8:00～

D・E・Fブロック 8:30～

A・B・Cブロック 9:00～

※榎PASSまたはサブPASS、予約伝票をお持ちください

※台車は運搬終了後、速やかに返却してください

6. 榎陵祭1日目の配付

当日ガイドブック p.34

【配付物品】プロパンガス

【配付場所】プロパンガス配付・返却テント

【配付時間】 G・H・I・Jブロック 8:00～

D・E・Fブロック 8:30～

A・B・Cブロック 9:00～

※榎PASS、LPガス納品書と書かれた伝票が必要です

※テントの位置は、**榎陵祭地図**(p.3)から

確認してください

6.ガス器具の接続


当日ガイドブック p.18

1. プロパンガス⇔ゴムホース ※業者により接続済み

2. ゴムホース⇔ガス器具

①業者に接続してもらう▷受取時にガス器具を持ち込んで依頼

②自区画で接続する▷手順に従って接続後、チェックを受ける



ホースを根元まで差し込み、
ホースバンドで固定する

プロパンガスの交換

@体育館前レントオール本部横 1本6,000円

レンタル用品配付まとめ

当日ガイドブック p.32

配付日時	配付物品	配付場所
前日 A・B・I・J 18:30~ C・D 18:50~ G・H 19:00~ E・F 19:10~	テント類 テーブル イス	各ブロック
	発電機	区画前
1日目 G・H・I・J 8:00~ D・E・F 8:30~ A・B・C 9:00~	プロパンガス ※LPガス納品書持参	プロパンガス 配付・返却テント
	その他レンタル用品 ※予約伝票持参	総合教育棟 正面玄関前

7.机・椅子の 貸出/返却/追加貸出

当日ガイドブック p.31,32

7.机・椅子の貸出 /返却/追加貸出

当日ガイドブック p.31

	貸出(榆陵祭前日)	返却(榆陵祭3日目)
A・I・J ブロック	19:00～19:30	17:00～17:30
B・H ブロック	19:30～20:00	17:30～18:00
C・G ブロック	20:00～20:30	18:00～18:30
D・E・F ブロック	20:30～21:00	18:30～19:00

追加貸出 ※先着順、それぞれ 2個まで

【日時】榆陵祭 1日目 9:00～11:00 【場所】情報教育館前

7.机・椅子の貸出に関する注意事項

当日ガイドブック p.32

- ・児童用学習机・椅子に装飾を施す場合は、養生テープもしくはマスキングテープを使用してください
- ・返却の際には汚れやベタつきを落としてください
- ・貸出・返却には榆 PASSまたはサブ PASSをお持ちの上、一度にすべてを運べる人数でお越しください
- ・破損させた場合、弁償していただく場合がございます

8.配分所の利用について

当日ガイドブック p.31

8.配分所の利用について

当日ガイドブック p.31

【場所】当日ガイドブック参照

【必要な物】榆 PASSまたはサブPASS ※⑤では不要

【対応内容】

- ①ごみ袋の配付
- ②アルコール噴霧器の配付・回収、消毒液の補充
- ③スレート板・コンクリートブロックの配付・回収
- ④清掃用具の貸出
- ⑤サブスタッフの受付
- ⑥消火器・消火器設置区画証の配付・回収

9. 容器・氷

当日ガイドブック p.38

9.容器・氷

当日ガイドブック p.38

【場所】**情報教育館1階**

【受取日時】容器 榆陵祭前日 18:30～20:30

氷 榆陵祭当日の指定した日時

【追加注文】容器 注文してその場で受取

氷 注文して指定した時間で受取

※受注会を過ぎていきますのでキャンセルされた場合も
返金はいたしません

※受け渡し会場設営のため、榆陵祭前日 17:30以降の
情報教育館1階での作業はお控えください

10.当日区画に掲示するもの

当日ガイドブック p.27

【来場者からよく見える位置に掲示】

- ・参加許可証
- ・使用食品リスト
- ・自己点検チェックシート
- ・消火器設置区画証(当日配付)
- ・模擬店グランプリ投票用二次元コード

※**掲示には養生テープ・
マスキングテープを
使用してください**

【団体構成員が確認できる位置に掲示】

- ・屋外区画使用上の注意
- ・当日情報まとめ

11.撤収について

当日ガイドブック p.30

11.撤収について

当日ガイドブック p.30

榆陵祭3日目 6月7日(日) 17:00～19:00

※来場者の安全や防災、交通整理の観点から

17:00より前に撤収を始めることはできません

※売切等により17:00以前に営業を終了しても

17:00までは撤収を始めないでください

※翌日から通常どおり授業が行われますので、

使用区画の十分な清掃をお願いします

物品	場所など
レンタル用品	後ほどご説明します
机・椅子	総合教育棟 S棟北側入口 ※ブロックにより時間が異なります
消火器 消火器設置区画証 スレート版 コンクリートブロック アルコール噴霧器	配分所 17:00～19:00
楡看板	ゴミステ ※装飾をすべて外してお持ちください

12. レンタル用品の返却

当日ガイドブック p.35

12. レンタル用品の返却

当日ガイドブック p.35

プロパンガス

1. ガス器具⇔ガスホース⇔ガスボンベ
2. ガスホースとガスボンベを清掃して返却テントへ



※ガス容器は絶対に無人のテントに放置しない

プロパンガス以外のすべてのレンタル用品

1. テントは畳み、レンタル用品を 1カ所にまとめる
2. 区画で業者の回収を待つ

※私物とレンタル用品は絶対に一緒に置かない

12. レンタル用品のトラブル対応

当日ガイドブック p.30

【場所】レントオール本部テント

【持ち物】榆 PASSまたはサブ PASS、予約伝票

※北大生協でレンタルしたものの以外は対応しません

※破損した場合は現状の写真を撮影してください

※損害に応じて損害賠償を支払ってください

※5,000円を超える賠償に関しては保険で補償できる
可能性があります

13. イートインスペースの 設営・撤収

当日ガイドブック p.28,29

13. イートインスペースの設営・撤収

当日ガイドブック p.28,29

イートインスペース設営・撤収担当区画

【6支柱テント】C21・D22・E18

【4支柱テント】A1・B10・F9・G11・H17・I9・J15

※ご自身の模擬店の機材と一緒にテントや机・椅子の
設営・撤収をお願いします

※機材の配置図は当日ガイドブックをご覧ください

The background features a central cluster of light green, semi-transparent leaves. The entire slide is framed by a vibrant green border, which includes several overlapping circles of varying sizes and shades of green along the bottom and right edges.

～休憩～

5分後に再開いたします

The background features a light green floral pattern of leaves in the center. The page is framed by a green border with various green circles of different sizes and shades (light green, medium green, dark green) scattered along the bottom and right edges.

14.第2部

当日ガイドブック p.42

14.安全運営規則

当日ガイドブック p.42～48

榎陵祭の安全かつ円滑な運営のための規則です
守られていない場合は以下の対応をいたします

①口頭注意 ▶ ②違反点数付与

違反点数 30点 **2時間営業停止**

違反点数 50点 **営業中止**

使用食品リスト

配付資料「使用食品リスト」

- ・使用食品リストに記入されていない食品は当日、
絶対に提供しないでください
- ・榆陵祭事務局を通さずに、団体自ら
使用食品リストに手を加えないでください
- ・これ以降の訂正については 一切受け付けません

15.アルコール消毒液 ・噴霧器の配付

当日ガイドブック p.23

15.アルコール消毒液

当日ガイドブック p.23

【 場 所 】配分所(ブロックにより異なります)

【 持 ち 物 】榆PASSまたはサブPASS

【配付日時】榆陵祭前日 18:00～22:00 /

榆陵祭1日目 8:00～11:00

【返却日時】榆陵祭3日目 17:00～19:00

※破損・紛失した場合は配分所へお越してください

15. 食材の保管

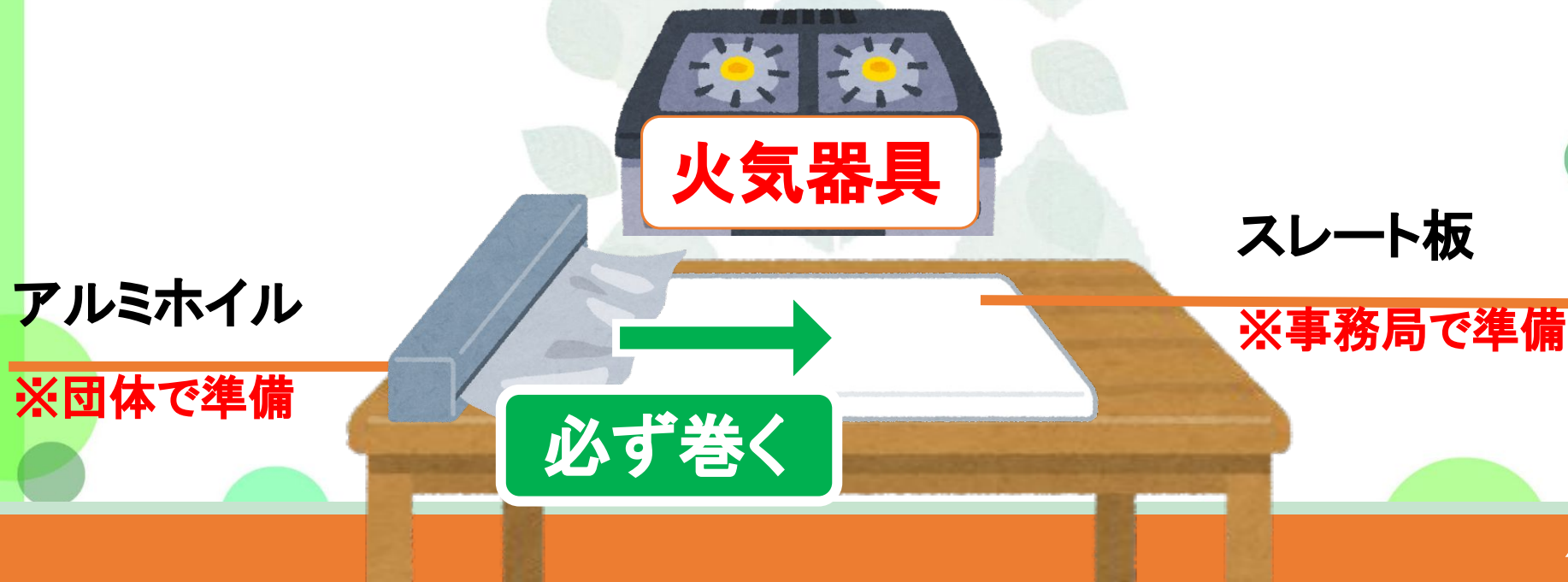
- ・深夜のテント内での食品の保管は禁止です
- ・開封前の常温保存可能な液体類と未開封の缶詰を除く、すべての食品を持ち帰ってください
- ・営業時間終了後、北大祭スタッフの巡回によって常温放置が発覚した場合、食材の廃棄などの対応を取らせていただく場合がございます
- ・確認のために、北大祭スタッフがテント内や冷蔵庫内を確認させていただく場合がございます

16.屋外区画使用上の注意事項

当日ガイドブック p.15

火気器具使用上の注意事項 P.15

火気器具は水平で安定した場所に置いて使用すること



可燃物との間隔について

テント天幕

100cm

風で横幕と火気器具
が近づかないように
すること

30cm

火気器具

30cm

可燃物

テント
横幕



炭火の使用について P.18

- 炭火は**表面燃焼**する特性がある
 - 炎が見えなくても、**内部で燃焼が続いている**
 - 使用後は**必ず完全に鎮火すること**
 - 消火方法について事前に確認
- 参考：広島市HP(右記二次元コード)



- **火消しつぼ、消火用金属バケツを必ず用意**
 - ※ 消火用バケツには水を入れておくこと
 - ※ 使用後の炭火も管理を徹底すること



炭火の使用について P.18

- 脚が短い場合（50cm未満）
→必ずコンクリートブロックを敷くこと
※榆陵祭事務局から配付します
- 芝生の上で器具を扱わない
(コンクリートブロックを敷いていても不可)



ガソリン使用に関する事項 P.16

ガソリンは必ずガソリン携行缶に保管

設置場所について

- ・テントの内部
- ・火気器具から十分に離れている
- ・直射日光が当たらない
- ・人の目が届く地面


蓋について

- ・蓋は中身の有無にかかわらず常に閉める
- ・蓋を開ける前に必ずガス抜きをする



ガソリン給油時の注意事項

- ・ガソリンを入れる際には必ず
発電機の電源を止める
- ・明るい時間帯に給油する
→日没前にガソリン残量を確認
- ・2人以上で行う(常駐義務対象者の管理下)



ガソリン漏れ発生時の対応方法

量に関わらず

- ① **火気器具、発電機、電気機器** の使用を停止する
- ② **可燃物** を遠ざける
- ③ 近くの **北大祭スタッフ** に伝える。

または、N204榆陵祭事務局室(011-709-5037)に連絡する

- ④ **漏れたガソリンにタオルなどを当ててできるだけ吸収させる。**

※ガソリンを吸収させるためのタオルはあらかじめ用意しておいてください

※近隣の区画にも火気器具等の使用停止をお願いすることがあります

※北大祭スタッフの指示には必ず従ってください

発電機使用に関する事項 P.16

- ・運搬時は十分に注意する
- ・発電機は **テントの外に置く**
- ・コンセント部分が濡れないようにする

※コンセント部分にビニルテープを巻くなど

※雨天時は換気を十分にできるようにした場合、テント内に発電機を置くことを認めます。

- ・ **排気口を可燃物に向けない**
排気でテントが焦げた事例がある



プロパンガス使用に関する事項 P.18

- ゴムホースの長さは **2m以内**
- 接続部分はホースバンドで締め付ける
- 使用前にゴムホースの劣化がないか確認する(ひび割れなど)
- ガスボンベは **直射日光の当たらない通気性の良い場所**に設置
- ガスボンベを **火気器具の近くに置かない** ようにする
- ガスボンベは **必ず固定する** (転倒防止)

ガス漏れの可能性がある場合

少しでも違和感を感じたら、必ず使用を停止！

○ガス漏れのサイン

- ・ガスのおいや「**シュー**」という音 がする
- ・ガス器具がいつまでも点火しない

○必ず行うべき対応

- ①プロパンガスの**元栓を閉じる**
- ②すべての**火気器具、発電機、電気機器の使用を停止**
- ③近くの**北大祭スタッフ**に伝える。

または、N204榆陵祭事務局室(011-709-5037)に連絡する

火災時の対応

◆ 主な対応

- 初期消火（消火器）
- 緊急通報（119番）
- 避難、誘導



火災時の対応

ガソリン・油火災は水での消火が危険

→ **必ず消火器を使用すること**

※緊急時にはためらわず消火器を使用すること



消火器に関する事項

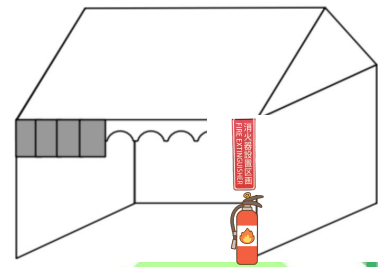
- 消火器設置区画の団体は消火器を設置する義務がある
- 消火器の位置は **テント前面の消火器設置区画証の真下**
- 他団体が使用することも考慮する



消火器に関する事項

- 消火器設置区画を使用する団体は「**消火器設置区画証**」をテント前面の**見やすい位置**に設置する
- 消火器設置区画を使用する団体は**消火器**と**消火器設置区画証**を配分所で受け取る
- 営業を終了しても、**6月7日(日)17時まで****団体構成員が区画に常駐**し、管理

消火器設置区画
FIRE EXTINGUISHER



消火器に関する事項

◆消火器・消火器設置区画証の貸出

【日時】6月4日(木) 18:00~22:00

【場所】ブロックにより異なります

A・B・C=N204榆陵祭事務局室前配分所

D・E・F=北部配分所

G・H・I・J=南部配分所

6月7日(日)に各配分所に返却

消防検査について

営業開始前に **消防署職員** からの検査を受けます。
検査開始までにすべての営業準備を終了してください

【検査開始目安の時刻】

10:00～ H・I・Jブロック

10:20～ F・Gブロック

10:50～ D・Eブロック

11:20～ A・B・Cブロック

※消防検査の終了まで火気器具等は使用できません

※12時以降、検査が終了した団体から営業を開始できます

※原則、**再検査はありません**

防火安全の自己点検について

火気器具等を使用する模擬店は **自己点検の実施**と、「**自己点検チェックシート**」の**掲示**が条例で定められています。

テント前面の見やすい位置に掲示

自己点検チェックシート	
点検実施者（氏名）	2025年6月____日
下記のとおり、対象火気器具等の使用及び露店等の開設に伴い、防火安全の自己点検を行いました。 記	
点検内容	チェック欄
①火気器具の使用方法が適切でないことから、火災が発生するかもしれない。	
周りは可燃物を置かない（風でテントなどが近づかないようにする）（脱光器を含む）。	<input type="checkbox"/>
水平にしっかりと固定された不燃性の置台の上で使用する。	<input type="checkbox"/>
②火気器具を使用中に火災が発生したが、消火器がない、またはどこに消火器があるのかわからず、迅速な初期消火ができず、露店等が全焼し、来場者が死傷するかもしれない。	
使用期限の経過していない消火器を準備する。	<input type="checkbox"/>
準備した消火器がどこに置いてあるのか、露店等の関係者全員で確認する。	<input type="checkbox"/>
露店等の関係者全員で、消火器の使用方法を確認する。	<input type="checkbox"/>
③ガスボンベとゴムホースの接続不良やホースのひび割れがあり、そこからガスが漏れ出し、引火または爆発するかもしれない。	
ゴムホースの長さは2m以内とし、接続部分をホースバンド等で締め付ける。	<input type="checkbox"/>
使用前に、ゴムホースにひび割れ等の劣化がないか点検する。	<input type="checkbox"/>
ホースの巻き足し、三方継手により二又分岐させない。	<input type="checkbox"/>
④業務中の接続や損傷・地震によりガスボンベが転倒し、来場者がけがをしたり、ガスが漏れ出して引火または爆発につながりやすくなるかもしれない。	
ガスボンベは、直射日光の当たらない通気性の良い場所に設置する。	<input type="checkbox"/>
ガスボンベは、転倒しないようロープ等で固定する。	<input type="checkbox"/>
⑤調理中に火のついた物や炭火がコンロや火鉢の下に落ちる、または炭の残り火が他の物に引火して、火災が発生するかもしれない。	
コンロや火鉢の下には、不燃材料のものを敷く。	<input type="checkbox"/>
炭の残り火は、完全に消火し、紙くず等と分別して処理する。	<input type="checkbox"/>
⑥業務中に、整理整頓されていないところやごみ集積場所に放火されるかもしれない。	
露店等の周囲は、整理整頓しておく。	<input type="checkbox"/>
ごみは、指定された時間に指定された場所へ出し、放火をされないようにする。	<input type="checkbox"/>
⑦火災発生時、頭の中が真っ白になり、初期消火や119番通報、適切な避難誘導ができないかもしれない。	
火災発生時に連絡しなければならぬ場所（消防・催しの主催者等）を確認する。	<input type="checkbox"/>
火災発生時の来場者の避難誘導要領を確認する。	<input type="checkbox"/>
⑧発電機の使用方法が適切でないことから、火災が発生するかもしれない。	
平組で安定した量外に置き、周囲に可燃物を置かない。	<input type="checkbox"/>
燃料を給油するときは、必ず発電機を停止させる。	<input type="checkbox"/>
ガソリンは専用の容器に入れ、高温になる場所を避け、必ず目の届くところに置く。	<input type="checkbox"/>
ガソリンの容器を開ける前には、必ずエア抜きをする。	<input type="checkbox"/>

常駐義務について

火気器具等または飲食物を扱う団体には、活動時間中に対象者のうち **少なくとも1名が区画に常駐** することが義務付けられています。

◆常駐義務対象者

- ・団体責任者
- ・副団体責任者
- ・防災・衛生指導者
- ・団体会計
- ・常駐スタッフ（最大4名）

常駐義務対象者証について

常駐義務を満たす人が分かるよう、**常駐時に着用**していただく名札です

各団体に1枚ずつ配付されます

回収：榆陵祭 3日目 15時～（各区画で回収）

17.ごみ処理

当日ガイドブック p.24

17.ごみ処理

当日ガイドブック p.24

**ゴミナビ＝メインストリート上・総合教育棟内の
来場者向けごみ箱**

ゴミステ＝参加団体向けごみ集積所

【場所】総合教育棟北側駐車場奥

※利用可能時間は3日間でそれぞれ異なります

**※榆陵祭3日目15:00以降は総合教育棟裏側の
迂回路を使用してください**

※利用には榆 PASSまたはサブ PASSが必要です

17.ごみ処理

当日ガイドブック p.24,25

ゴミステを利用する際には、以下の事項を守ってください

① 榎陵祭事務局が定めた分別方法に従うこと

② ごみ袋は透明なものとする

※札幌市指定の黄色のごみ袋は使用しない

③ 飲食物は原則持ち帰ること

④ ガスボンベ・スプレー缶には穴を空けないこと

⑤ 固いプラスチックは汚れを全てふき取ること

※固いプラスチック＝アイスクリーム容器など

17.ごみ処理

当日ガイドブック p.24,25

ゴミステを利用する際には、以下の事項を守ってください

① 榆陵祭事務局が定めた分別方法に従うこと

② ゴミ袋は透明なものとする

※ 札幌市指定の黄色のゴミ袋は使用しない

③ 飲食物は原則持ち帰ること

④ ガスボンベ・スプレー缶には穴を空けないこと

⑤ 固いプラスチックは汚れを全てふき取ること

※ 固いプラスチック＝アイスクリーム容器など

17.ごみ処理

当日ガイドブック p.24,25

ゴミステを利用する際には、以下の事項を守ってください

① 榆陵祭事務局が定めた分別方法に従うこと

② ごみ袋は透明なものとする

※ 札幌市指定の黄色のごみ袋は使用しない

③ 飲食物は原則持ち帰ること

④ ガスボンベ・スプレー缶には穴を空けないこと

⑤ 固いプラスチックは汚れを全てふき取ること

※ 固いプラスチック＝アイスクリーム容器など

17.ごみ処理

当日ガイドブック p.24,25

ゴミステを利用するには、以下の事項を守ってください

① 榎陵祭事務局が定めた分別方法に従うこと

② ごみ袋は透明なものとする

※札幌市指定の黄色のごみ袋は使用しない

③ 飲食物は原則持ち帰ること

④ ガスボンベ・スプレー缶には穴を空けないこと

⑤ 固いプラスチックは汚れを全てふき取ること

※固いプラスチック＝アイスクリーム容器など

17.ごみ処理

当日ガイドブック p.24,25

ゴミステを利用する際には、以下の事項を守ってください

① 榎陵祭事務局が定めた分別方法に従うこと

② ごみ袋は透明なものとする

※札幌市指定の黄色のごみ袋は使用しない

③ 飲食物は原則持ち帰ること

④ ガスボンベ・スプレー缶には穴を空けないこと

⑤ 固いプラスチックは汚れを全てふき取ること

※固いプラスチック＝アイスクリーム容器など

17.ごみ処理

当日ガイドブック p.24,25

ゴミステを利用する際には、以下の事項を守ってください

① 榎陵祭事務局が定めた分別方法に従うこと

② ごみ袋は透明なものとする

※札幌市指定の黄色のごみ袋は使用しない

③ 飲食物は原則持ち帰ること

④ ガスボンベ・スプレー缶には穴を空けないこと

⑤ 固いプラスチックは汚れを全てふき取ること

※固いプラスチック＝アイスクリーム容器など

18. 清掃・仮設水道

当日ガイドブック p.23,26

18.清掃

当日ガイドブック p.26

**使用区画の清掃は団体の義務です
区画周辺の整理整頓にもご協力お願いします**

清掃用具の貸出

【場所】配分所

【持ち物】楡 PASSまたはサブ PASS

18. 仮設水道

当日ガイドブック p.23

【場所】総合教育棟北側・南側、中央食堂南側

※調理器具の洗浄に限って 使用してください

※食品を扱わないでください

**※詰まりやすいため、予め区画内・仮設水道付近のごみ箱、ザルで液体以外のものを取り除いて
使用してください**

※総合教育棟北側も積極的にご利用ください

19. サブスタッフ

当日ガイドブック p.13

19.サブスタッフ

当日ガイドブック p.13

- ・シフトの始まる 10分前に、指定の集合場所に2人で行ってください。
- ・集合場所・日時・業務内容は第 3回榎陵祭説明会で配付した「サブスタッフシフト表」を確認してください。
- ・受付にお越しいただけない場合、北大祭スタッフが区画まで呼びに行くことがあります

19.サブスタッフ

当日ガイドブック p.13

変更があった団体は以下のとおりです

0001 0031 0041 0156 0186

新しく配付されたサブスタッフシフトを
ご確認ください

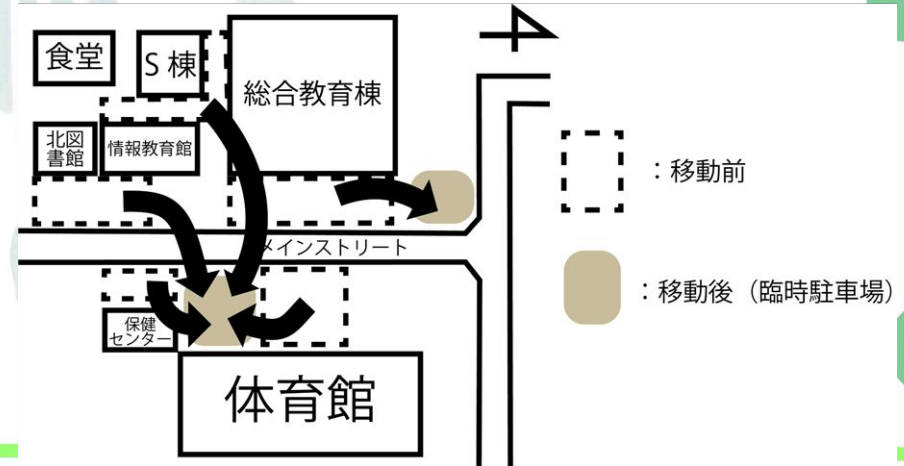
20. 自転車移動・臨時駐輪場

当日ガイドブック p.9,10

20. 自転車移動・臨時駐輪場

- ・ 北大祭前日の6月4日（木）～6月7日（日）の北大祭終了まで総合教育棟周辺の駐輪場を封鎖します。駐輪の際には臨時駐輪場や各学部などの既設駐輪場をご利用ください。
- ・ 6月4日（木）18：00より準備のための車両などが多くメインストリートを通行します。なるべく自転車は利用せず、手で押して歩くようにしてください。
- ・ **6月3日（水）の22：00**より駐輪場の封鎖に伴い、総合教育棟周辺の自転車を臨時駐輪場に移動させます。

※紛失等の責任は負いかねます。



21.車両の通行規制

当日ガイドブック p.11,12

21.車両の通行規制

- ・北大祭期間中北大構内に自動車を入構できるのは事前に申請を行い、本日「車両入出構・走行許可ボード」を受け取った団体のみです。

その他の団体は自動車を使用しても一切入構を認めません。

- ・必ず許可ボードをフロントガラスの外から見える位置に置いて使用してください。入構の際に許可ボードがない場合は申請をした団体でも入構を認めません。
- ・指定された日時の許可ボード及び入構・出構の門を使用してください。
- ・メインストリート上には車両の走行方向が指定されている区間があります。必ずスタッフの誘導に従ってください。
- ・荷物の積み下ろしが完了次第、速やかに出構してください。

21.許可ボードについて

- ・不備があった際には**6月3日（水）20：00までにガイドブックの本項末尾に記載のメールアドレスまでご連絡ください。**
- ・不備のある許可ボードを使用した際、入構が認められない場合があります。

**※紛失などをした際の再発行は行っておりません。
必ず大切に保管してください。**

22. 深夜機材番

・ 深夜トイレ

当日ガイドブック p.30

22. 深夜機材番・深夜トイレ

当日ガイドブック p.30

- ・深夜機材番は 3名までにしてください
 - ・火気器具・発電機・冷蔵庫の使用は禁止です
食品は基本的に持ち帰ってください
 - ・酒類の持ち込み、飲酒、喫煙は厳禁です
 - ・総合教育棟 1階のトイレを開放します
- ※夜間も北大祭スタッフが見回りをを行います

23. 落とし物・探し物・迷子

当日ガイドブック p.9

23. 落とし物・探し物・迷子

当日ガイドブック p.9



落とし物の拾得や迷子に関する質問などがありましたら、お近くの案内所までお越してください。

24. 模擬店グランプリ

当日ガイドブック p.40

24. 模擬店グランプリ

当日ガイドブック p.40

- ・投票用二次元コードは 1日目・2日目に掲示し、3日目は撤去してください
- ・部門の変更は 5月28日(木)までにメールにて申し出てください
- ・結果は、ご自身でご確認ください
- ・多重投票・組織票などの不正行為は禁止です

25. 当日用ページ

25.当日用Webページ

- ・タイムスケジュール、配分所など、当日に必要な情報が記載されています
- ・参加団体用公式 Webサイトからご覧いただけます
- ・ログイン等不要ですので、すべての団体構成員の方が確認するようにしてください



26.金銭トラブルについて

当日ガイドブック p.9

26.金銭トラブルについて

当日ガイドブック p.9

- ・「ツケ」行為は禁止 です
- ・昨年の榆陵祭では、参加団体と来場者の間で実際に金銭トラブルが生じています
- ・北海道大学大学祭全学実行委員会、榆陵祭実行委員会は金銭トラブルの責任を負いません

26.金銭トラブルについて

当日ガイドブック p.9

具体例①

【参加団体の主張】

ゲームに勝ったら値引き、負けたら値上げを明示していた。

【来場者の主張】

勝ったら値引きだと伝えられていたが、
負けたら値上げだとは伝えられていなかった。

26.金銭トラブルについて

当日ガイドブック p.9

具体例②

【参加団体の主張】

くじを引きアタリが出たら無料、ハズレが出たら
代金3倍として、十分説明していた

【来場者の主張】

ハズレが出たときの **金額が明示されていなかった**
勘違いを誘発する値札 があった
中学生の子供への **説明が高圧的** に感じた

26.金銭トラブルについて

当日ガイドブック p.9

- ・代金、クーポンの取り扱い、値引きの条件は**明瞭**にしてください。
- ・説明は**丁寧**に、**正確**に行ってください。
- ・これら注意事項は団体内で必ず共有してください。

27.緊急時対応

当日ガイドブック 裏表紙

緊急事態発生

人命に関わる事態
ex)火災、意識がない

119番に通報！

その他の緊急事態
ex)不審者、軽度の怪我

N204榆陵祭事務局室 (TEL:011-709-5037)に報告

団体呼び出し

0013 0162 0171 0209 0216 0259

0291

0017 0041 0104 0107 0137 0140

0167 0176 0184 0193 0194 0218

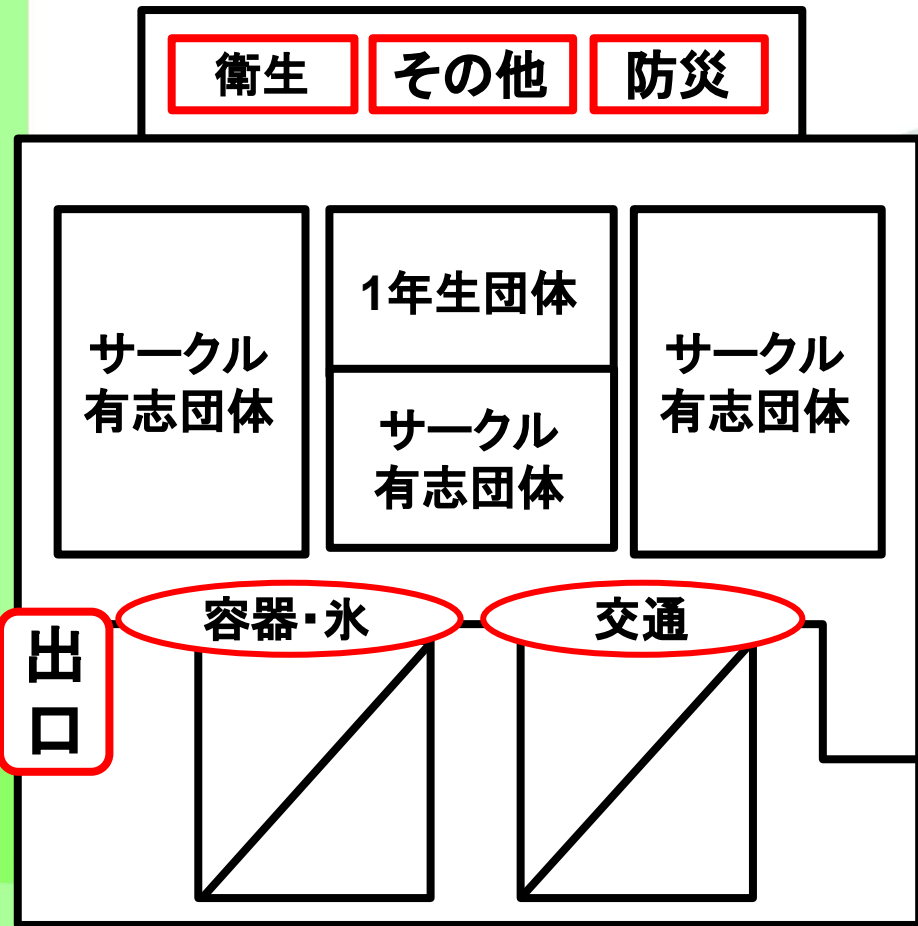
0219 0222 0259

0156 0199 0209 0259 0289 0402

0244 0259 0279

防災・衛生テスト未回答者がいる団体

0005	0009	0011	0029	0031	0035	0039	0041
0049	0051	0105	0115	0121	0123	0124	0131
0138	0140	0145	0148	0150	0151	0152	0153
0156	0163	0164	0165	0167	0173	0174	0181
0182	0193	0195	0196	0197	0200	0201	0202
0208	0210	0213	0219	0223	0227	0229	0236
0237	0238	0240	0244	0251	0252	0255	0258
0259	0260	0262	0264	0267	0273	0275	0287
0288	0289	0291	0295	0402	0403		



○振り分け

【教卓】防災(確認書、対象者証、
使用器具申請)

【ピアノ】衛生(使用食品リスト)

【後方右】交通

【後方左】容器・氷

【長机】その他・質問対応

※ステージ向かって左側のドアから
ご退出ください

28.閉会

衛生

その他

防災

サークル
有志団体

1年生団体

サークル
有志団体

サークル
有志団体

容器・氷

交通

出口

教卓

0013 0162 0171 0209
0216 0259 0291

ピアノ

0017 0041 0104 0107
0137 0140 0167 0176
0184 0193 0194 0218
0219 0222 0259

後方右

0156 0199 0209 0259
0289 0402

後方左

0244 0259 0279